

**Lista najlepszych absolwentów Zachodniopomorskiego Uniwersytetu Technologicznego w Szczecinie  
studiów I stopnia w roku akademickim 2017/2018  
uprawnionych do ubiegania się o umorzenie kredytu lub pożyczki studenckiej**

Lp.	Wydział	Nr albumu absolwenta	KRYTERIUM 1 Średnia ważona ocen uzyskanych w czasie studiów bez oceny za pracę dyplomową (SWO)	KRYTERIUM 2 Ocena obliczeniowa egzaminu dyplomowego (OED)	KRYTERIUM 3 Ostateczny obliczeniowy wynik studiów (OWS)
<b>Absolwenci znajdujący się w grupie do 1%</b>					
1.	Wydział Elektryczny	33825	4.97	5	4.98
2.	Wydział Ekonomiczny	36390	4.9	5	4.93
3.	Wydział Budownictwa i Architektury	32396	4.89	5	4.92
4.	Wydział Kształtowania Środowiska i Rolnictwa	35089	4.87	5	4.91
5.	Wydział Budownictwa i Architektury	33722	4.87	5	4.91

6.	Wydział Budownictwa i Architektury	34862	4.83	5	4.88
7.	Wydział Elektryczny	33976	4.83	5	4.88
8.	Wydział Technologii i Inżynierii Chemicznej	33010	4.82	5	4.87
9.	Wydział Budownictwa i Architektury	33408	4.81	5	4.87
10.	Wydział Budownictwa i Architektury	33634	4.79	5	4.85
11.	Wydział Inżynierii Mechanicznej i Mechatroniki	34317	4.79	5	4.85
<b>Absolwenci znajdujący się w grupie od 1,01% do 5%</b>					
12.	Wydział Inżynierii Mechanicznej i Mechatroniki	32076	4.78	5	4.85
13.	Wydział Ekonomiczny	36429	4.78	5	4.85
14.	Wydział Inżynierii Mechanicznej i Mechatroniki	35530	4.78	5	4.85
15.	Wydział Budownictwa i Architektury	33684	4.76	5	4.83

16.	Wydział Ekonomiczny	36406	4.75	5	4.78
17.	Wydział Budownictwa i Architektury	33324	4.74	5	4.82
18.	Wydział Budownictwa i Architektury	34883	4.74	4.75	4.79
19.	Wydział Budownictwa i Architektury	32400	4.73	5	4.81
20.	Wydział Ekonomiczny	36423	4.73	5	4.81
21.	Wydział Kształtowania Środowiska i Rolnictwa	34183	4.73	5	4.81
22.	Wydział Budownictwa i Architektury	34788	4.72	5	4.8
23.	Wydział Kształtowania Środowiska i Rolnictwa	34168	4.71	5	4.8
24.	Wydział Budownictwa i Architektury	33546	4.69	5	4.78
25.	Wydział Ekonomiczny	36415	4.68	5	4.78
26.	Wydział Budownictwa i Architektury	34868	4.68	5	4.78

27.	Wydział Informatyki	32952	4.68	4.75	4.7
28.	Wydział Biotechnologii i Hodowli Zwierząt	33116	4.67	5	4.77
29.	Wydział Technologii i Inżynierii Chemicznej	33169	4.67	5	4.77
30.	Wydział Techniki Morskiej i Transportu	33183	4.67	5	4.77
31.	Wydział Budownictwa i Architektury	26001	4.65	5	4.76
32.	Wydział Informatyki	31536	4.65	4.38	4.69
33.	Wydział Kształtowania Środowiska i Rolnictwa	34159	4.64	5	4.75
34.	Wydział Inżynierii Mechanicznej i Mechatroniki	34248	4.64	5	4.75
35.	Wydział Elektryczny	20139	4.64	5	4.75
36.	Wydział Budownictwa i Architektury	24470	4.64	5	4.75
37.	Wydział Techniki Morskiej i Transportu	31128	4.63	5	4.74

38.	Wydział Budownictwa i Architektury	35224	4.63	5	4.74
39.	Wydział Kształtowania Środowiska i Rolnictwa	34187	4.62	5	4.73
40.	Wydział Budownictwa i Architektury	22607	4.62	5	4.73
41.	Wydział Ekonomiczny	36463	4.62	5	4.73
42.	Wydział Elektryczny	33883	4.62	5	4.73
43.	Wydział Budownictwa i Architektury	33502	4.62	5	4.73
44.	Wydział Ekonomiczny	36483	4.62	5	4.68
45.	Wydział Biotechnologii i Hodowli Zwierząt	34624	4.62	5	4.63
46.	Wydział Budownictwa i Architektury	34866	4.62	5	4.53
47.	Wydział Nauk o Żywności i Rybactwa	33305	4.61	5	4.73
48.	Wydział Kształtowania Środowiska i Rolnictwa	34169	4.61	5	4.73

49.	Wydział Kształtowania Środowiska i Rolnictwa	35115	4.61	5	4.73
50.	Wydział Technologii i Inżynierii Chemicznej	33061	4.61	5	4.73
51.	Wydział Budownictwa i Architektury	7746	4.61	4.9	4.67
52.	Wydział Techniki Morskiej i Transportu	30299	4.61	4.66	4.69
53.	Wydział Elektryczny	33876	4.6	5	4.72
54.	Wydział Budownictwa i Architektury	33409	4.6	5	4.72
55.	Wydział Inżynierii Mechanicznej i Mechatroniki	34353	4.6	5	4.72
56.	Wydział Ekonomiczny	36498	4.6	5	4.72
57.	Wydział Budownictwa i Architektury	33249	4.6	4.75	4.7
58.	Wydział Elektryczny	33918	4.6	4.67	4.69
59.	Wydział Elektryczny	33819	4.59	5	4.71

**Absolwenci znajdujący się w grupie od 5,01% do 10%**

60.	Wydział Kształtowania Środowiska i Rolnictwa	35854	4.59	5	4.66
61.	Wydział Inżynierii Mechanicznej i Mechatroniki	30318	4.59	4.5	4.51
62.	Wydział Budownictwa i Architektury	34807	4.59	4.37	4.65
63.	Wydział Ekonomiczny	36437	4.58	5	4.71
64.	Wydział Budownictwa i Architektury	33272	4.58	5	4.66
65.	Wydział Budownictwa i Architektury	33576	4.58	4.87	4.64
66.	Wydział Informatyki	33969	4.57	5	4.7
67.	Wydział Elektryczny	33941	4.57	5	4.65
68.	Wydział Budownictwa i Architektury	34884	4.57	4.25	4.47
69.	Wydział Budownictwa i Architektury	29831	4.56	5	4.69

70.	Wydział Nauk o Żywności i Rybactwa	23879	4.56	5	4.69
71.	Wydział Ekonomiczny	36462	4.56	5	4.69
72.	Wydział Budownictwa i Architektury	30288	4.56	4.75	4.57
73.	Wydział Budownictwa i Architektury	33708	4.56	4.67	4.56
74.	Wydział Informatyki	6018	4.56	4.63	4.66
75.	Wydział Nauk o Żywności i Rybactwa	33542	4.55	5	4.69
76.	Wydział Kształtowania Środowiska i Rolnictwa	35079	4.55	4.5	4.64
77.	Wydział Ekonomiczny	36391	4.54	5	4.68
78.	Wydział Ekonomiczny	36412	4.54	5	4.68
79.	Wydział Elektryczny	33963	4.54	5	4.68
80.	Wydział Ekonomiczny	37737	4.54	5	4.68






81.	Wydział Techniki Morskiej i Transportu	33127	4.54	5	4.58
82.	Wydział Biotechnologii i Hodowli Zwierząt	33054	4.53	5	4.67
83.	Wydział Informatyki	32802	4.53	5	4.67
84.	Wydział Informatyki	34531	4.53	5	4.62
85.	Wydział Budownictwa i Architektury	33607	4.53	4.75	4.65
86.	Wydział Inżynierii Mechanicznej i Mechatroniki	34191	4.53	4.63	4.43
87.	Wydział Kształtowania Środowiska i Rolnictwa	35098	4.53	4.38	4.61
88.	Wydział Nauk o Żywności i Rybactwa	26622	4.52	4	4.56
89.	Wydział Budownictwa i Architektury	28263	4.51	5	4.66
90.	Wydział Ekonomiczny	36480	4.51	5	4.66
91.	Wydział Inżynierii Mechanicznej i Mechatroniki	32130	4.51	5	4.66

92.	Wydział Elektryczny	33956	4.51	5	4.66
93.	Wydział Budownictwa i Architektury	34890	4.51	5	4.66
94.	Wydział Ekonomiczny	36424	4.51	5	4.66
95.	Wydział Budownictwa i Architektury	34771	4.51	5	4.66
96.	Wydział Ekonomiczny	36438	4.51	5	4.66
97.	Wydział Ekonomiczny	36466	4.51	5	4.66
98.	Wydział Kształtowania Środowiska i Rolnictwa	34137	4.51	4.25	4.58
99.	Wydział Kształtowania Środowiska i Rolnictwa	34122	4.51	4.13	4.57
100.	Wydział Ekonomiczny	36420	4.5	5	4.65
101.	Wydział Inżynierii Mechanicznej i Mechatroniki	34363	4.5	5	4.65
102.	Wydział Kształtowania Środowiska i Rolnictwa	35500	4.5	5	4.65

103.	Wydział Nauk o Żywności i Rybactwa	26627	4.5	5	4.65
104.	Wydział Informatyki	33977	4.5	5	4.65
105.	Wydział Budownictwa i Architektury	33492	4.5	5	4.65
106.	Wydział Informatyki	32776	4.5	5	4.6
107.	Wydział Budownictwa i Architektury	34878	4.5	4.5	4.6
108.	Wydział Ekonomiczny	36452	4.5	4.5	4.5
109.	Wydział Inżynierii Mechanicznej i Mechatroniki	34419	4.5	4.38	4.49
110.	Wydział Budownictwa i Architektury	34768	4.49	5	4.64
111.	Wydział Budownictwa i Architektury	34328	4.48	5	4.64
112.	Wydział Kształtowania Środowiska i Rolnictwa	34139	4.48	5	4.64
113.	Wydział Elektryczny	33831	4.48	5	4.64

114.	Wydział Ekonomiczny	36425	4.48	5	4.64
115.	Wydział Inżynierii Mechanicznej i Mechatroniki	35469	4.48	5	4.44
116.	Wydział Elektryczny	33989	4.47	5	4.63
117.	Wydział Kształtowania Środowiska i Rolnictwa	34126	4.47	5	4.63
118.	Wydział Ekonomiczny	24433	4.47	5	4.53
119.	Wydział Kształtowania Środowiska i Rolnictwa	35109	4.47	4.63	4.59

-  Liczba absolwentów znajdujących się w grupie do 1% (uprawnionych do umorzenia w 50% kredytu lub pożyczki studenckiej): 11
-  Liczba absolwentów znajdujących się w grupie od 1,01% do 5% (uprawnionych do umorzenia w 35% kredytu lub pożyczki studenckiej): 48
-  Liczba absolwentów znajdujących się w grupie od 5,01% do 10% (uprawnionych do umorzenia w 20% kredytu lub pożyczki studenckiej): 60

**PRZEWODNICZĄCY**  
Parlament Samorządu Studentów  
Zachodniopomorskiego Uniwersytetu Technologicznego  
w Szczecinie  
Eryk Szawaryński  
/ - /

**PROREKTOR**  
ds. studenckich  
dr hab. inż. Arkadiusz Terman  
/ - /

Szczecin, dnia 14.12.2018 r.